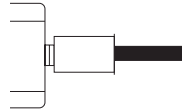


Outil de retrait de douille de sécurité

Si une douille de sécurité (ou bague de sécurité) vous empêche de dévisser le câble coaxial pour enlever vos équipements, utilisez l'outil de retrait de douille.

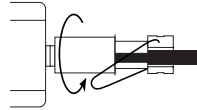
1.

Repérez vos appareils équipés d'une douille de sécurité.



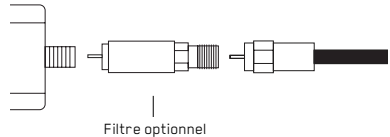
2.

Insérez l'outil de retrait dans la douille de sécurité aussi loin que possible. Dévissez dans le **sens inverse** des aiguilles d'une montre.

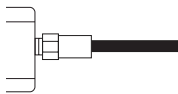


3.

Retirez la douille de sécurité et le câble coaxial de l'appareil. S'il y a un filtre dans la douille, retirez-le aussi avec l'outil de retrait.



S'il n'y a pas de douille de sécurité :



Vous pouvez dévisser le câble à la main (dans le sens inverse des aiguilles d'une montre). Vous pouvez utiliser l'outil de retrait de douille de sécurité si vous n'arrivez pas à dévisser le câble à la main.

Que faire de ces accessoires ?



Douille de sécurité et filtre : vous pouvez les recycler en les déposant dans votre bac de récupération.

Outil de retrait de douille de sécurité : rapportez-le en magasin en même temps que vos anciens appareils, il sera recyclé.